

Poznate M:Certifikat?

M:Certifikat je kvalificirano digitalno potrdilo, ki omogoča uporabniku, da na daljavo dokazuje svojo identiteto. Prav tako pa lahko na daljavo elektronsko podpiše dokumente, ki obstajajo v elektronski obliki.

Kakšna je vloga M:Certifikata?

M:Certifikat je kvalificirano digitalno potrdilo, ki ga izdaja akreditiran overitelj¹. Uporabnik ga shrani na SIM-kartici in tako pridobi vse možnosti enostavne uporabe v različnih oblikah (identifikacije, avtentikacije, avtorizacije, podpisovanja). Kvalificirano digitalno potrdilo je pripravljeno za vse namene, kot so opredeljeni s politiko overitelja in splošnimi pogoji družbe Mobitel.

Zakaj je M:Certifikat sinonim za varnost?

1. M:Certifikat je storitev, ki temelji na tehnologiji WPKI².
2. Ključi niso prednaloženi, temveč se generirajo na kartici med prevzemom M:Certifikata (On Board Key Generation³). Ključi so RSA, in sicer v dolžini 1024 bitov.
3. Ključev (certifikata z zasebnim ključem) ni mogoče izvoziti z nosilca (s kartice SIM), ne uvoziti na nosilec (kartico SIM).
4. Med postopkom prevzema uporabnik določi geslo za uporabo M:Certifikata, ki je sestavljeno iz 4-8 znakov in ga lahko uporabnik kadarkoli spremeni.
5. Geslo za uporabo M:Certifikata se uporablja izključno lokalno na nosilcu (SIM-kartici) in ga lahko spremeni le uporabnik. Geslo se zaklene po treh napačnih vnosih in takrat uporaba M:Certifikata ni več možna.

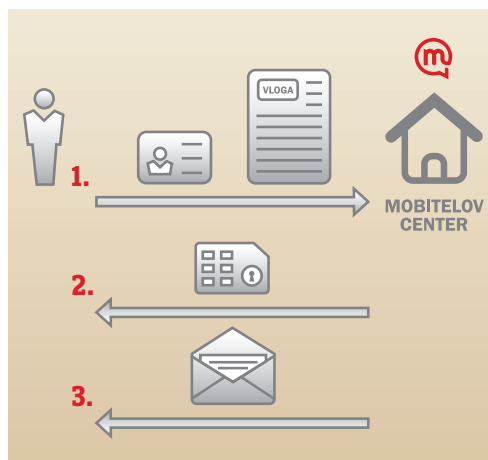
¹ CA (Certification Authority) je overitelj, ki izdaja potrdila ali opravlja druge storitve v zvezi z overjanjem ali elektronskimi podpisi.

² WPKI (Wireless Public Key Infrastructure) je kratica za brezžično infrastrukturo javnih ključev, ki s pomočjo M:Certifikatov, ki jih izdajajo overitelji, poskrbi za povezavo javnih ključev z osebami iz realnega sveta, razpečavo in vzpostavitev zaupanja v javne ključe.

³ Generiranje ključa (On Board key Generation) je postopek iskanja velikega praštevila, ki se opravi v procesorju SIM-kartice.

Oddaja vloge za M:Certifikat

1. Uporabnik se zgleda v enem od Mobitelovih centrov in se identificira z osebnim dokumentom. Tam odda ustrezno izpolnjeno vlogo za pridobitev digitalnega potrdila.
2. Uporabnik mora razpolagati z ustrezno Mobitelovo kartico USIM⁴ (oziroma ustreznim nosilcem), ki jo lahko kupi v vseh Mobitelovih centrih.
3. Po pošti dobi uporabnik kodo za prevzem M:Certifikata⁵ na USIM.

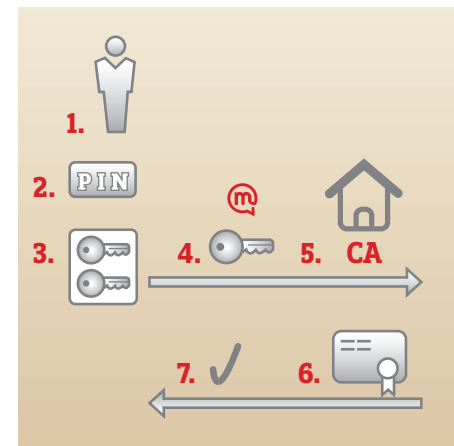


Prevzem M:Certifikata

1. Uporabnik prične postopek (prek WAP-a, SMS-a, STK-ja, WEB-a, Mobitelovega Centra za pomoč naročnikom).
2. Uporabnik vnese kodo za prevzem M:Certifikata, ki jo je dobil po pošti, in izbere geslo za zaščito M:Certifikata, (geslo za podpis).
3. Generira se par ključev.
4. Javni ključ se prek Mobitela posreduje na CA.
5. CA izda certifikat.
6. CA pošlje certifikat na Mobitel.
7. Postopek je zaključen.

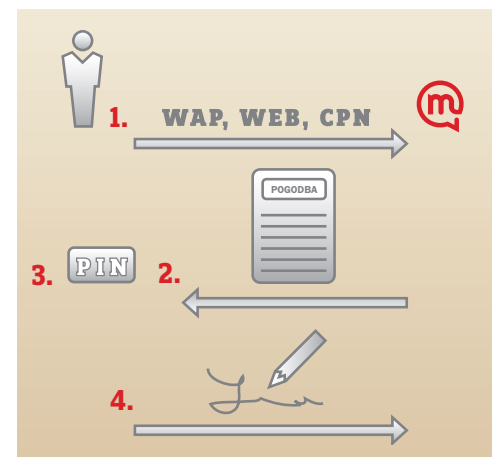
⁴ USIM-kartica je nova, varna in pametna kartica **SUPERSIM**, na kateri se nahaja kriptirni modul, ki skrbi za izdelavo ključev in podpisov.

⁵ Koda za prevzem M:Certifikata je naključno izbrana 8-mestna številka, natisnjena na varovalno nalepko (PIN-TAB) in avtomatsko kuvertirana v varovalno kuverto s kaosom številčk. To številko vnesete med postopkom prevzema M:Certifikata, nato pa postane neuporabna.



Primer uporabe M:Certifikata

1. Uporabnik se odloči na primer podpisati pogodbo s ponudnikom storitve kar prek spleta, mobilnega portala ali s klicem na Mobitelov Center za pomoč naročnikom.
2. Ponudnik storitve posreduje izvleček pogodbe uporabniku v podpis neposredno na uporabnikov mobilni telefon.
3. Uporabnik prebere izvleček in če se z njim strinja, vnese geslo za zaščito M:Certifikata ter s tem podpiše izvleček pogodbe.
4. Podpis je posredovan ponudniku storitve.



Bi radi enostavno in hitro uredili naročniško razmerje?

Uporabite storitev M:Certifikat.

Vse spremembe lahko izpeljete varno, kadarkoli in kjerkoli, stane pa vas manj kot ura parkiranja.

Pokličite Mobitelov Center za pomoč naročnikom, na številko 041 700 700, in povejte, kaj želite (npr. spremeniti limit na Moneti). Na mobitel boste prejeli zahtevo za podpis, ki jo potrdite z vnosom gesla za zaščito M:Certifikata, in s tem je postopek zaključen.

Mobitel je med prvimi operaterji na svetu uvedel M:Certifikate na mobilnikih, ki se varno hranijo na kartici SIM in so vedno pri roki. Z M:Certifikati je na daljavo možno podpisovati dokumente, se zanesljivo in varno identificirati ter varno plačevati storitve. Odpirajo množico storitev, kot so mobilne volitve, referendumi, ankete, športne stave, mobilno bančništvo, last minute nakupi, varen do-stop do e-pošte in intraneta podjetja, upravljanje z vrednostnimi papirji in skladi ipd.

Za več informacij obiščite najbližji **Mobitelov center** ali našo spletno stran **www.mobitel.si**.

Kadarkoli nas lahko tudi pokličete v **Center za pomoč naročnikom**, kjer smo za vas dosegljivi **24 ur na dan**, na telefonski številki **041 700 700**, ki je za Mobitelove uporabnike brezplačna tudi za klice iz tujine (**+386 41 700 700**).

Pišite nam na e-naslov: **info@mobitel.si**.

Center za pomoč naročnikom
+386 41 700 700
24 ur na dan

Klici so za Mobitelove uporabnike brezplačni.

Mobitel, d. d.
Vilharjeva 23
1537 Ljubljana
telefon: 01 47 22 200
telefaks: 01 47 22 990
www.mobitel.si
info@mobitel.si



Podpiši z mobitelom



Najmočnejše vezi so tiste, ki jih ne vidimo

